



Die ganze Welt der BVG


Zahlenspiegel 2022

Überblick

 **ca. 892 km²**
Flächengröße Berlins

 **925.000**
Abfahrten pro Tag

 **ca. 3,78 Mio.**
Einwohner*innen


 **868.660**
Abonent*innen


Fahrgastfahrten

 **359,0 Mio.**
U-Bahn

 **131,8 Mio.**
Straßenbahn


 **307,8 Mio.**
Omnibus inkl. Fähre

 **67.683**
Fahrten BerlKönig


 **46.968**
Zentraler Omnibusbahnhof (IOB)
jährliche An- und Abfahrten

 **715,0 Mio.**
Unternehmensbezogene
Fahrgastfahrten (UBF)

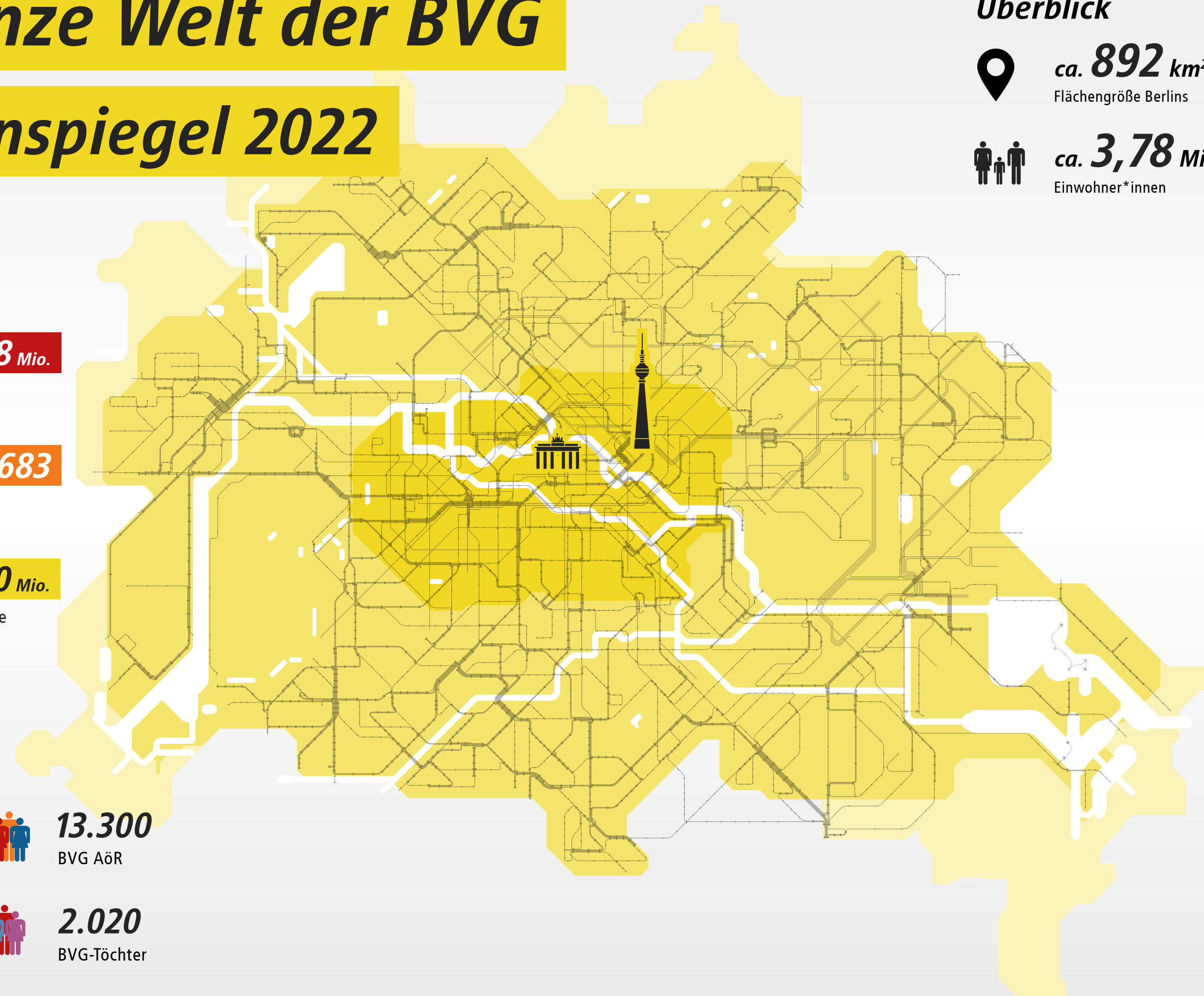
Beschäftigte

 **15.800**
Konzern gesamt

 **13.300**
BVG AöR

 **480**
Auszubildende

 **2.020**
BVG-Töchter



Infrastruktur

Gleisanlagen in km	836	Stellwerke	36
► davon U-Bahn km	405	Anzahl e-Ladestationen	375
Tunnelgleise km	300	URBANIS-Shops (BVG-Tochter)	440
Viaduktgleise km	21	Liegenschaften	38
► davon Straßenbahn km	431	Gleichrichterwerke	123
Weichen	1.705		

Service und Sicherheit



BVG-Verkaufsstellen	9	Fahrtreppen U-Bahn	400
Verkaufsautomaten	1.164	Personenaufzüge U-Bahn (gesamt)	186
digitale Monitore	10.404	U-Bahnhöfe mit Personenaufzügen	133
► davon mit Echtzeit Anzeiger	8.330	U-Bahnhöfe mit Rampen	8
Fahrscheinwerter	3.692	Notruf- u. Informationssäulen (U-Bahn)	570

Digitaler Service



Aufrufe BVG-Website	18.275.000
Jelbi-App Downloads	334.000
Fahrinfo-App Downloads	5.855.000
Ticket-App Downloads	1.713.000
Verkauf Fahrscheine via Apps in EUR	74.700.000





U-Bahn

Verkehrsnetz			Fahrzeugbestand	
Linienanzahl	9	8	Fahrzeuge gesamt	1.266
Linienlänge (km)	155,4	145,8	▸ davon Großprofil	778
Bahnhöfe		175	▸ davon Kleinprofil	488
mittlerer Bahnstabsabstand (km)		0,78		
mittlere Beförderungsgeschwindigkeit (km/h)		30,5		

Straßenbahn

Verkehrsnetz			Fahrzeugbestand	
Linienanzahl	22	9	Fahrzeuge gesamt	372
▸ davon MetroLinien		9	▸ davon Niederflurfahrzeuge	145
Linienlänge (km)	312	114	Einrichtungswagen	227
Richtungshaltstellen Tag		814	▸ davon Niederflurfahrzeuge	
mittlerer Haltestellenabstand (km)		0,5	Zweiichtungswagen	
mittlere Beförderungsgeschwindigkeit (km/h)		17,6		

Omnibus

Verkehrsnetz			Fahrzeugbestand	
Linienanzahl	165	69	Fahrzeuge gesamt	1.572
▸ davon MetroLinien		19	▸ davon Doppeldecker	153
▸ davon ExpressBuslinien		13	▸ davon Eindecker	336
Linienlänge (km)	1.798,1	920,1	▸ davon Gelenkbusse	922
Richtungshaltstellen Tag		6.589	▸ davon Sonderwagen	23
mittlerer Haltestellenabstand (km)		0,46	▸ davon Elektrobusse	138
mittlere Beförderungsgeschwindigkeit (km/h)		17,9		

Fähre

Verkehrsnetz	
Linienanzahl	6
▸ davon Saisonfähren (März–Oktober)	2
▸ davon Saisonfähren (Mai–Oktober)	1

Impressum

Berliner Verkehrsbetriebe (BVG), Anstalt des öffentlichen Rechts
Kommunikation (IPLZ 11540), 10096 Berlin

BVG.de | info@bvg.de

Stand: 31.12.2021, 1. Auflage